

# Route / Circuit: 25 West End Local / Secteur Ouest Local

All rights are reserved. No part of the supplied data may be reproduced, or transmitted to others in any form or by any means, without the prior written permission of the CITY OF GREATER SUDBURY.

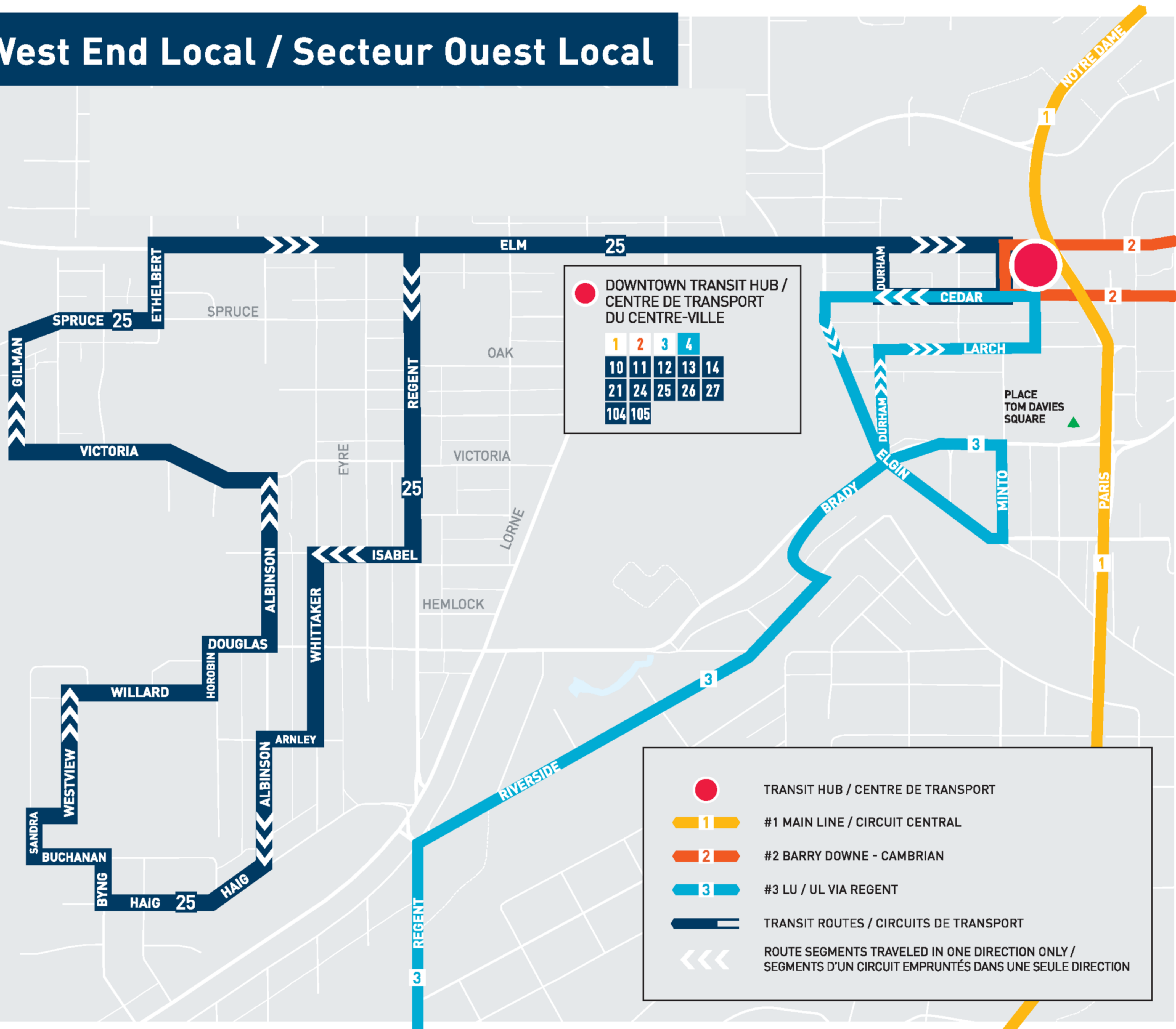
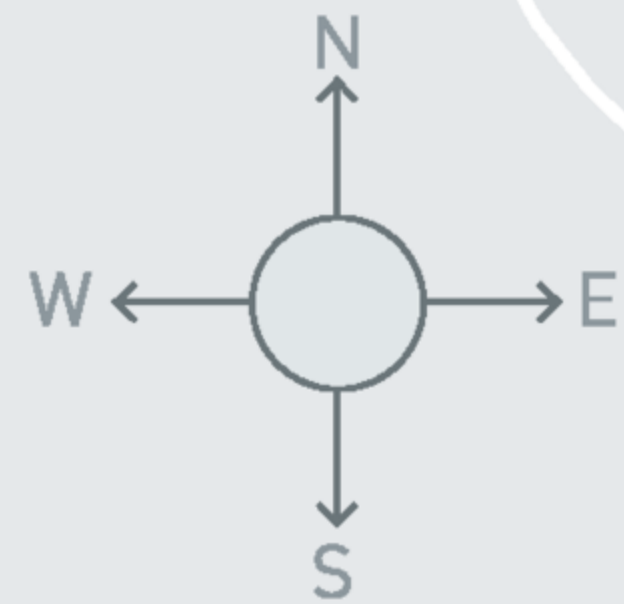
The data is provided "as-is" without warranty of any kind either expressed or implied. Any and all liabilities for damage, direct or indirect, however caused and resulting in any way by the use of the supplied data is the full and final responsibility of the user Created by the GIS & M Department.







May 23<sup>rd</sup>, 2019

Tous droits réservés. Aucune donnée fournie ne peut être reproduite ou transmise à qui que ce soit, sous quelque forme ou par quelque moyen que ce soit, sans une autorisation écrite préalable de la part de la VILLE DU GRAND SUDBURY.

Les données sont fournies telles quelles sans aucune garantie, expresse ou implicite. L'utilisateur assume la responsabilité entière et finale pour tout dommage, direct ou indirect, quelle qu'en soit la cause, découlant de quelque manière que ce soit de l'utilisation des données fournies. Créée par le Service des systèmes d'information géographique et de la cartographie.

Le 23 mai 2019



-  TRANSIT HUB / CENTRE DE TRANSPORT
-  #1 MAIN LINE / CIRCUIT CENTRAL
-  #2 BARRY DOWNE - CAMBRIAN
-  #3 LU / UL VIA REGENT
-  TRANSIT ROUTES / CIRCUITS DE TRANSPORT
-  ROUTE SEGMENTS TRAVELED IN ONE DIRECTION ONLY / SEGMENTS D'UN CIRCUIT EMPRUNTÉS DANS UNE SEULE DIRECTION

